



> Wirtschaftsinformationen

Creditreform Branchenanalyse

Mit detaillierter Marktkenntnis zu
mehr Erfolg

Marktpotenziale und Branchenrisiken bewerten

Marktdaten sind die Basis einer Unternehmensstrategie. Die Creditreform Branchenanalyse basiert auf der umfassendsten Datenbank geprüfter Unternehmensinformationen. Differenziert nach Branchen liefert sie Kennzahlen und Trends für eine fundierte Risiko- und Chancenbetrachtung Ihrer Zielmärkte.

Einsatzgebiete

- Positionsbestimmung des Unternehmens innerhalb der Branche
- Identifikation und Bewertung neuer Marktpotenziale und Geschäftsfelder
- Strategische Chancen-Risiko-Betrachtung
- Kalibrierung und Justierung von Risikomanagementsystemen
- Bewertung der Branchenentwicklung bei der Erstellung von Lageberichten zum Jahresabschluss

Lösung

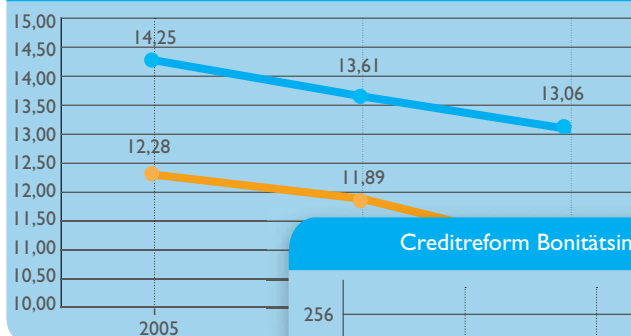
- Darstellung des Branchenrisikos nach Regionen, Unternehmensformen, Größen- und Altersklassen
- Wirtschaftliche Lagebestimmung anhand von Bilanzkennzahlen, Mittelwertbilanzen und Ratings
- Regionale Branchenvergleiche nach Bundesländern
- Branchenbonität und -ausfallrisiko
- Zahlungsverhalten in der Branche

Bewertung der Teilergebnisse mit Gesamturteil für die Branche 99990

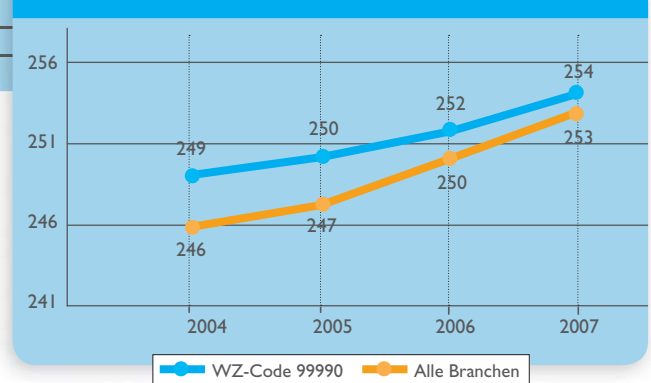
| Musterbranche | | | | | | | |
|------------------------------|----------|---|---|--|---|---|---|
| | A | B | C | D | E | F | G |
| Bilanzrating | | | | X | | | |
| Creditreform Risikoindikator | | | | | X | | |
| Zahlungsverhalten/DSO | | | | | X | | |
| Creditreform Bonitätsindex | | X | | | | | |
| Gesamturteil | D | | | Im Vergleich zur Gesamtwirtschaft weisen die Unternehmen der untersuchten Branche eine erhöhte Risikoanfälligkeit auf. | | | |

Zusammenfassendes Gesamturteil zur Branche mit Darstellung der Bewertungskomponenten

DSO-Kennzahlen im Zeitverlauf



Creditreform Bonitätsindex im Zeitverlauf



Trendanalysen wichtiger Branchenkenzahlen erlauben fundierte Analysen von Potenzialen und Risiken.



Creditreform

Inhalte

Unternehmensverteilungen

Die Verteilungen der betrachteten Unternehmen werden nach den Strukturmerkmalen Bundesländer, Größenklassen, Rechtsformen, Unternehmensalter übersichtlich tabellarisch aufgeführt und grafisch aufbereitet.

Wirtschaftliche Lage

Die durchschnittlichen Branchenwerte auf Basis der Creditreform Bilanzdatenbank bilden die Grundlage für die Darstellung der wirtschaftlichen Lage. Ihre Entwicklung wird in einem Vierjahresvergleich dargestellt. Darüber hinaus erhalten Sie differenziert nach Unternehmensgröße branchentypische Aktiv- und Passivpositionen der Bilanz sowie GuV-Positionen.

Branchenrisiko

Die Darstellung der Kennzahlen für die Vergleichsgruppe wird im Zeit- und Branchenvergleich abgebildet. Das zu analysierende Unternehmen sowie die Vergleichsunternehmen werden unter Angabe des Umsatzes, der Mitarbeiterzahl, des Bilanzjahres, des Rechtskreises und der Abschlussart dargestellt.

Zahlungsverhalten

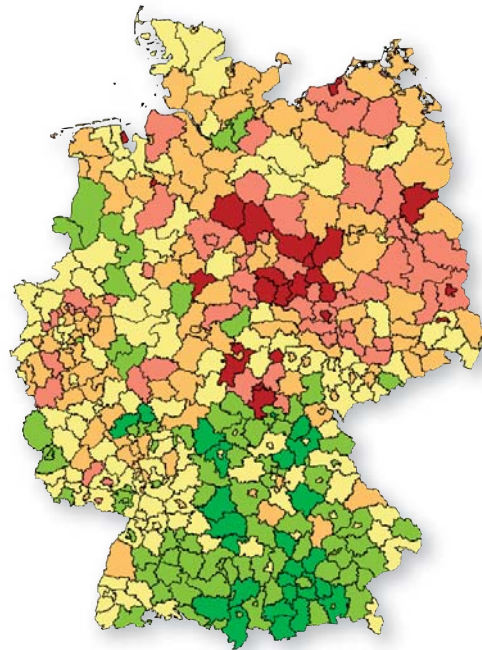
Auf Basis der repräsentativen Zahlungserfahrungen des Debitorenregisters Deutschland wird die Entwicklung des Zahlungsverhaltens der Branche im Zeitablauf anhand der Überfälligkeit in Tagen dargestellt.

Ihr Weg zur Branchenanalyse

Die Creditreform Branchenanalyse ist per Browser über CrefoDirect auf www.creditreform.de aufrufbar. Creditreform Branchenanalysen sind zu über 2.000 Branchen verfügbar.

Weiterführende Informationen

Gerne erstellen unsere erfahrenen Analysten individuelle Branchenanalysen, z. B. auch differenziert nach Regionen, und bereiten diese übersichtlich in Berichtsform oder in abgestimmten Datenformaten für Sie auf.



Ihre Vorteile im Überblick

- Messbare Parameter zur Bewertung von Marktpotenzialen und Geschäftsfeldern
- Früherkennung branchenbezogener Risiken
- Differenzierte Bewertung durch regionale Vergleiche und Trendanalysen
- Fundierte Grundlage für strategische Unternehmensentscheidungen
- Repräsentative Branchenwerte, basierend auf den führenden Wirtschaftsdatenbanken in Deutschland (Wirtschaftsinformationen, Bilanzen, Zahlungserfahrungen)
- Zusammenfassende Branchenbewertung in einer Ratingnote